

БЕЗОПАСНОСТЬ
ДОРОЖНОГО ДВИЖЕНИЯ.
ПАМЯТКА ДЛЯ РОДИТЕЛЕЙ.

Родители, помните!
Ребенок учится
законам улицы, беря
пример с вас. Пусть
Ваш пример учит
дисциплинированному
поведению на улице не
только Вашего
ребенка, но и других
детей. Переходите
дорогу, соблюдая
Правила дорожного
движения.



УВАЖАЕМЫЕ РОДИТЕЛИ, ОБОРУДУЙТЕ ОДЕЖДУ РЕБЕНКА СВЕТООТРАЖАЮЩИМИ ЭЛЕМЕНТАМИ!

Основная доля наездов со смертельным исходом приходится на темное время суток, когда водитель не в состоянии увидеть вышедших на проезжую часть людей. Сопутствуют этому обычно неблагоприятные погодные условия — дождь, слякоть, туман, в зимнее время — гололед, и отсутствие какой-либо защиты у пешеходов в виде светоотражающих элементов на верхней одежде.

Светоотражающий элемент позволяет лучше заметить ребенка, если на улице темно, также в пасмурную или дождливую погоду.



Используйте автокресло, оно может спасти жизнь!

По данным Всемирной организации здравоохранения, использование в транспортных средствах детских удерживающих устройств позволяет снизить смертность среди младенцев на 71 %, а среди детей более старшего возраста – на 54 %.




Пристегивайте ремни безопасности!

Если ремни не пристегнуты, столкновение даже на скорости 30 км/час может привести к гибели пассажиров. Пристегиваясь ремнями безопасности, вы уменьшаете риск несчастных случаев с летальным исходом на 45%. Пристегивайтесь даже если вы едете по знакомой дороге на небольшое расстояние. Учтите, что 70% несчастных случаев, в которых погибают пассажиры, происходят в пределах первых 25 км пути.



И у светофора можно встретить опасность!

Сегодня на дорогах города мы постоянно сталкиваемся с тем, что водители автомобилей нарушают Правила дорожного движения: мчатся на высокой скорости, игнорируя сигналы светофора и знаки перехода. Поэтому недостаточно научить детей ориентироваться на зеленый сигнал светофора, необходимо убедиться, что опасность не угрожает. Дети часто рассуждают так: «Машины еще стоят, водители меня видят и пропустят...»



"Пустынную" улицу дети часто перебегают не глядя!

На улице, где машины появляются редко, дети выбегают на дорогу, предварительно ее не осмотрев, и попадают под машину.


Выработайте у ребенка привычку всегда перед выходом на дорогу остановиться, оглядеться, прислушаться - и только тогда переходить улицу.



Машина приближается медленно, и все же нужно пропустить ее!


Медленно движущаяся машина может скрывать за собой автомобиль, идущий на большой скорости.

Ребенок часто не подозревает, что за одной машиной может быть скрыта другая.



Умейте предвидеть скрытую опасность!

Из-за стоящего автомобиля, дома, забора, кустов и др. может неожиданно выехать машина. Для перехода дороги нужно выбрать такое место, где дорога просматривается в оба направления. В крайнем случае, можно осторожно выглянуть из-за помехи, убедиться, что опасности нет, и только тогда переходить дорогу.



Не обходите стоящий автобус ни спереди, ни сзади!

Стоящий автобус закрывает собою участок дороги, по которому в тот момент, когда вы решили ее перейти, может проезжать автомобиль. Кроме того, люди около остановки обычно спешат и забывают о безопасности.

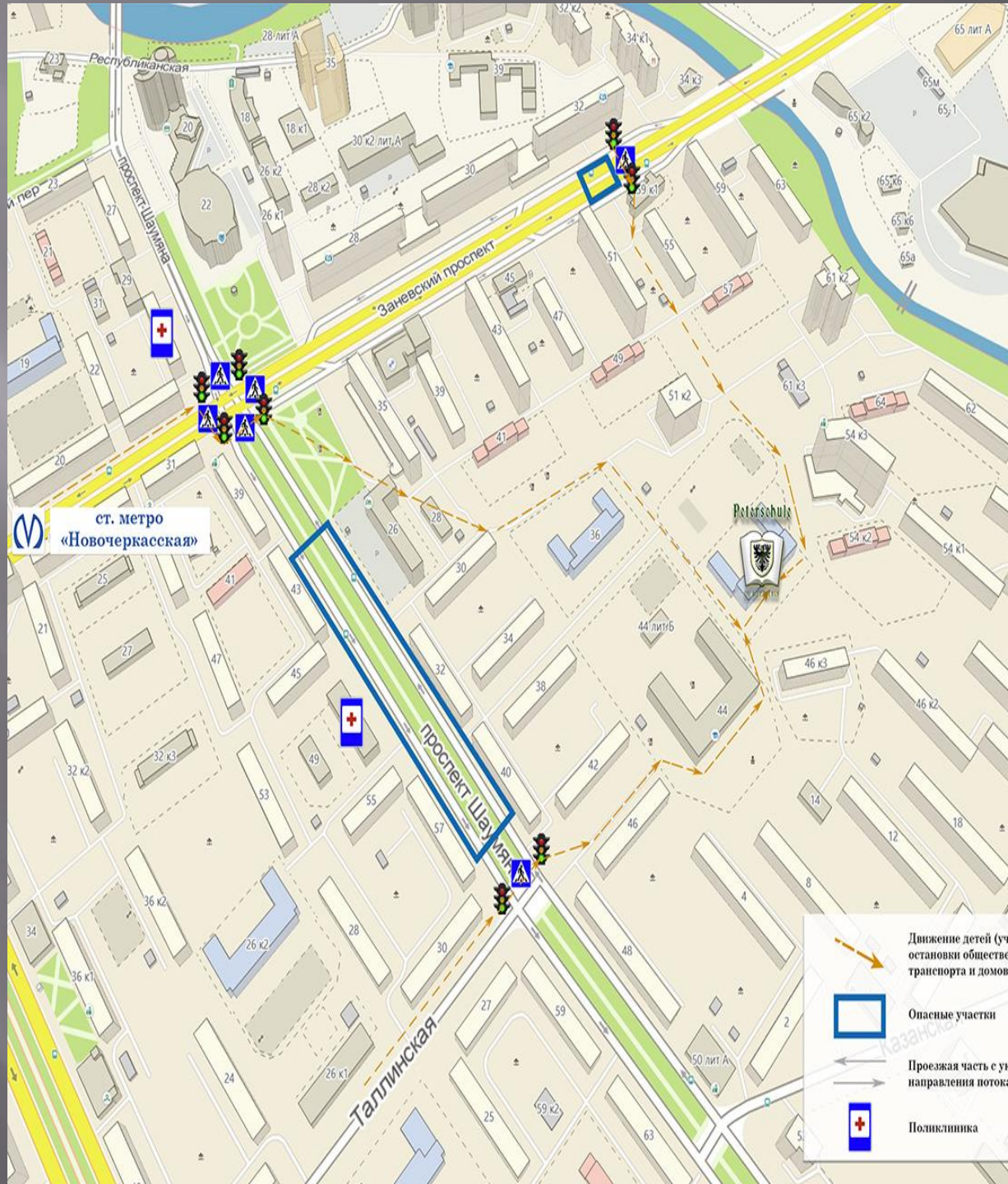
От остановки надо двигаться в сторону ближайшего пешеходного перехода.



Безопасный маршрут в школу и домой.

Уважаемые родители, рекомендуем!

1. Вместе с ребёнком пройти по рекомендуемому маршруту, обсудив места, требующие повышенного внимания. Обязательно обозначить, по какому маршруту идти нельзя.
2. Дома вместе с ребёнком составить схему рекомендуемого маршрута и описание к ней.
3. Пройти маршрут вместе с ребёнком повторно, попросив его объяснить взрослому, как правильно поступать в том или ином случае.
4. Регулярно тренировать внимание ребёнка, превращая его знания в навыки поведения. Схему необходимо вложить в рюкзак ребенку.



Движение детей (участки остановки общественного транспорта и домов)

Опасные участки

Проезжая часть с указанием направления потока

Поликлиника

Родители, помните!

**Ребёнок обучается
движению по улице
прежде всего на
Вашем примере,
приобретая
собственный опыт.**

